



Talrijke mogelijkheden

Je kan de itsme®-app onder andere gebruiken:

- ✓ **om je officieel te identificeren online**
Bijvoorbeeld op de website van je bank of gemeente
- ✓ **om persoonlijke dossiers te raadplegen online**
Bijvoorbeeld bij je ziekenfonds
- ✓ **om officiële digitale documenten te ondertekenen**
Bijvoorbeeld van je notaris

Welke partnerwebsite je ook bezoekt, je gebruikt steeds dezelfde, unieke digitale sleutel. itsme® is zo gemakkelijk dat iedereen het kan!

4 redenen om itsme® te gebruiken:



Maximale veiligheid

Jij bent de enige die toegang heeft tot je digitale identiteit. Waarom we daar zo zeker van zijn? Omdat je én je eigen smartphone, én je itsme®-app, én je persoonlijke geheime code nodig hebt! Bovendien worden al je gegevens bij itsme® versleuteld.



Geen toestemming? Geen transactie!

Wat je ook wil doen met itsme®, je moet altijd zélf bevestigen en je geheime itsme®-code ingeven. Zo ben je zeker dat je gegevens nooit worden gedeeld zonder je toestemming.



Eenvoudig te gebruiken

Wachtwoorden? Weg ermee! Kaartlezers? Weg ermee! Codes via sms? Je raadt het al - weg ermee! Installeer itsme® op je smartphone en log eenvoudig en veilig in bij al onze partners. Dat noemen wij "de itsme®-reflex".



In alle vertrouwen

We vinden het belangrijk dat jouw persoonlijke gegevens altijd persoonlijk blijven. Daarom volgt itsme® strikt de strenge privacynormen en -regels, zoals opgelegd door de EU.



Log in met itsme® bij meer dan 150 partners:



- ✓ overheidsdiensten
- ✓ banken
- ✓ telecomoperatoren
- ✓ verzekeraars
- ✓ ziekenfondsen
- ✓ gezondheidsdiensten
- ✓ enz.

Ontdek hier de lijst van al onze partners

De itsme®-app is beschikbaar op



www.itsme-ID.com



Een mail of SMS van itsme® met een link? Da's louche!

itsme® zal je nooit via e-mail, sms of telefoon vragen om je account te (her)activeren, een update te doen of je bankgegevens opnieuw in te geven.

Zie je een link in een sms of mail? Niet klikken, want dan heb je ongetwijfeld te maken met een 'phishing'-bericht, dat werd verzonden door oplichters!

V.U.: Belgian Mobile ID - Markiesstraat 1, 1000 Brussels - Verboden op de openbare weg te gooien.

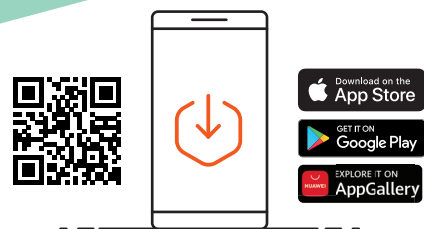


Ga voor de itsme®-reflex, jouw digitale identiteit

Veiligheid – Gebruiksgemak – Privacy

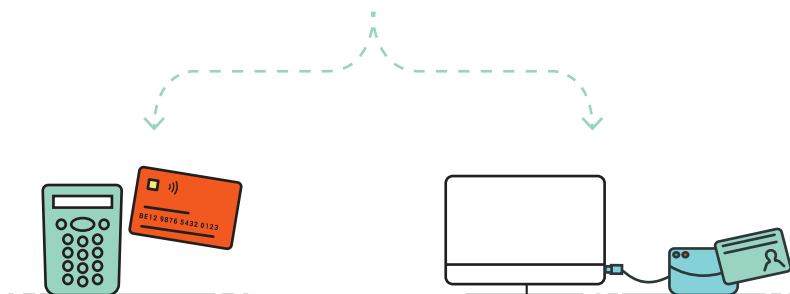


Hoe maak je een itsme[®]-account aan?



Download de itsme[®]-app op je smartphone.

En kies je voorkeursoptie.



Optie 1: met je bankkaart

Wat heb je nodig?

- ✓ je smartphone
- ✓ je bankkaart (en pincode)
- ✓ een bankkaartlezer

Optie 2: met je eID

Wat heb je nodig?

- ✓ je smartphone
- ✓ je identiteitskaart (en pincode)
- ✓ een computer
- ✓ een eID-kaartlezer

Optie 1: met je bankkaart




1



Open de itsme[®]-app op je smartphone

2



Geef je telefoonnummer in

4



Volg de stappen in de app van je bank
Dit is de enige keer dat je moet inloggen bij je bank

3



Kies je bank

5



Je ontvangt een sms met een controlecode
Geef deze code in op de app

6



Kies een geheime code van 5 cijfers

Voilà!

Je itsme[®]-account is aangemaakt.

Optie 2: met je eID

1



Surf naar <https://my.itsme.be/nl/register> op je computer
Geef je telefoonnummer en e-mailadres in

2



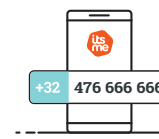
Installeer de "connective plugin" indien gevraagd

3



Verbind je eID-kaartlezer
Lees je eID-kaart uit, geef de pincode in, lees en teken het contract

5



Open de itsme[®]-app en geef je telefoonnummer in

4



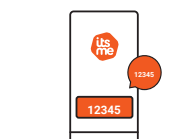
Noteer zorgvuldig je identificatietoken
Opgelet, je token is slechts enkele minuten geldig

6



Geef je identificatietoken in dat je tijdens stap 4 hebt genoteerd

7



Je ontvangt een sms met een controlecode
Geef deze code in op de app

8



Kies een geheime code van 5 cijfers

Voilà!

Je itsme[®]-account is aangemaakt.